

# Підсумки роботи ДП «НАЕК «Енергоатом» за 4 місяця 2017 року (оперативні дані)

У ДП «НАЕК «Енергоатом» у звітному періоді в експлуатації перебувало:

- 15 енергоблоків АЕС встановленою потужністю 13 835 МВт;
- 2 гідроагрегати ТГАЕС встановленою потужністю 302 МВт;
- 2 гідроагрегати ОлГЕС встановленою потужністю 11,5 МВт.

За 4 місяця 2017 року частка електроенергії ДП «НАЕК «Енергоатом» у вітчизняній електроенергетиці становила:

- ♦ від обсягу виробництва – 57,0%, що на 3,1% більше, ніж за аналогічний період 2016 року;
- ♦ у структурі Енергоринку – 58,6%, що на 3,0% більше, ніж за аналогічний період 2016 року.

## 1. Виробничі показники

За 4 місяці 2017 року вироблено 31 529,6 млн кВт·год електроенергії, що більше планового показника на 1 676,2 млн кВт·год (план – 29 853,4 млн кВт·год). Планове завдання з виробництва електроенергії виконано на 105,6%. За 4 місяці 2017 року вироблено електроенергії на 2 352,9 млн кВт·год більше, ніж за 4 місяці 2016 року (29 176,7 млн кВт·год).

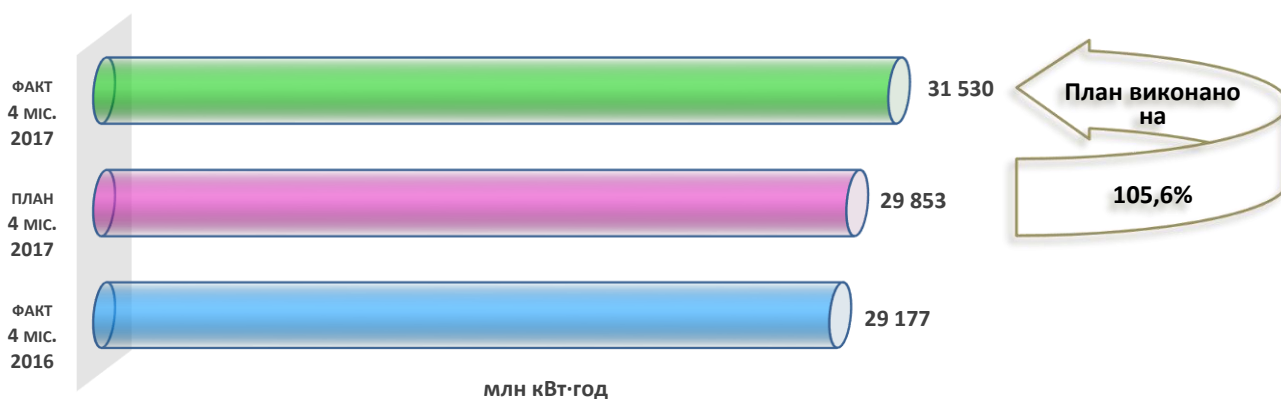


Рис. 1. Виробництво електроенергії ДП «НАЕК «Енергоатом»

За 4 місяці 2017 року до Енергоринку відпущено 29 728,5 млн кВт·год електроенергії, що більше планового завдання на 1 712,3 млн кВт·год (план – 28 016,2 млн кВт·год). Планове завдання з відпуску електроенергії виконано на 106,1%. За 4 місяці 2017 року відпущено електроенергії на 2 261,0 млн кВт·год більше, ніж за 4 місяці 2016 року (27 467,5 млн кВт·год).

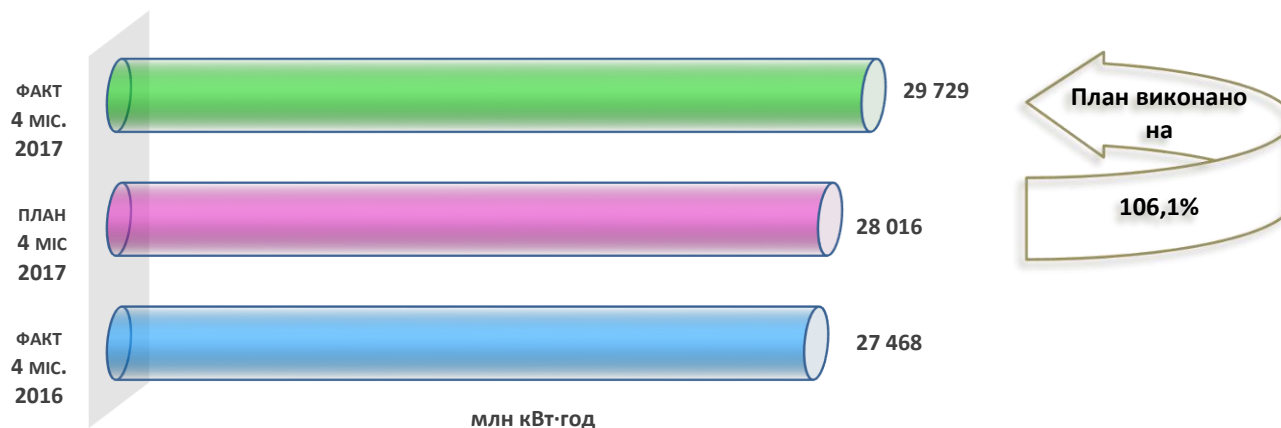


Рис. 2. Відпуск електроенергії ДП «НАЕК «Енергоатом»

Коефіцієнт використання встановленої потужності за 4 місяця 2017 року склав 79,0%, що на 6,6% більше, ніж за аналогічний період 2016 року (72,4%).

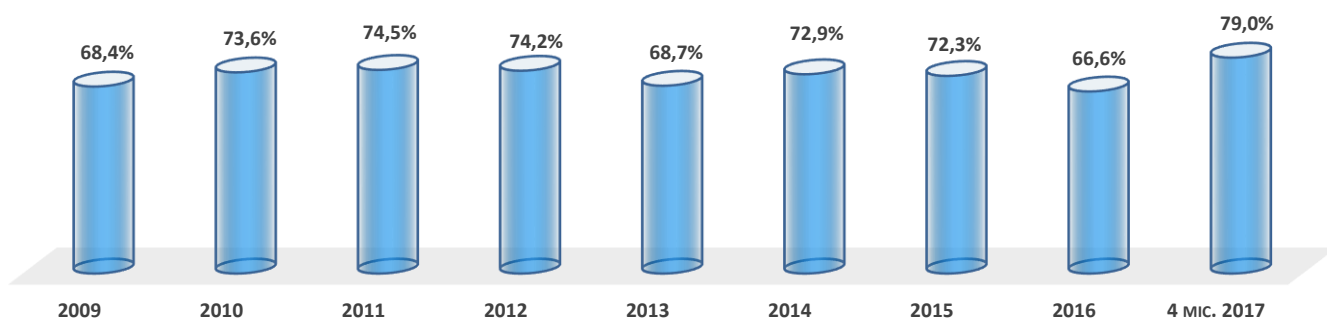


Рис. 3. Коефіцієнт використання встановленої потужності енергоблоків АЕС

Коефіцієнт готовності несення номінального електричного навантаження за 4 місяця 2017 року склав 84,6%, що на 6,3% більше, ніж за аналогічний період 2016 року (78,3%).

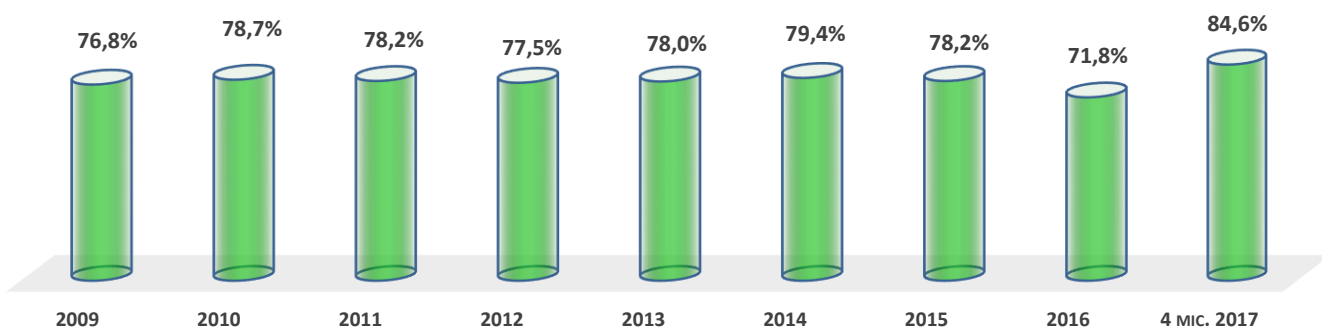


Рис. 4. Коефіцієнт готовності несення номінального електричного навантаження АЕС

## 2. Ремонтна кампанія

За 4 місяця 2017 року виконано:

- **три планово-попереджувальних ремонти** (№1 РАЕС - середній ремонт, №2 ЮУАЕС - середній ремонт, №3 РАЕС – капітальний ремонт).

Станом на 30.04.2017 виконувалося три середніх ремонти на енергоблоках №2 РАЕС, №3 ЮУАЕС, №3 ЗАЕС. Загальна тривалість перебування енергоблоків у планово-попереджувальних ремонтах – **253,01 доби**.

- **один поточний плановий ремонт** (№3 РАЕС). Загальна тривалість перебування енергоблока у плановому ремонті – **14,80 діб**.

- **три поточних позапланових ремонти** (№3 ЮУАЕС, №1 РАЕС, №3 РАЕС). Загальна тривалість перебування енергоблоків у позапланових поточних ремонтах – **5,98 доби**.

За 4 місяця 2017 року загальна тривалість перебування енергоблоків у ремонтах становила 273,79 діб.

### Довідково:

За 4 місяці 2016 р. загальна тривалість перебування енергоблоків у ремонтах становила 376,49 доби.

Фактичне скорочення термінів проведення ремонтів енергоблоків за 4 місяця 2017 року склало **14,98 діб**, що дозволило додатково виробити **273,14 млн кВт·год** електроенергії.

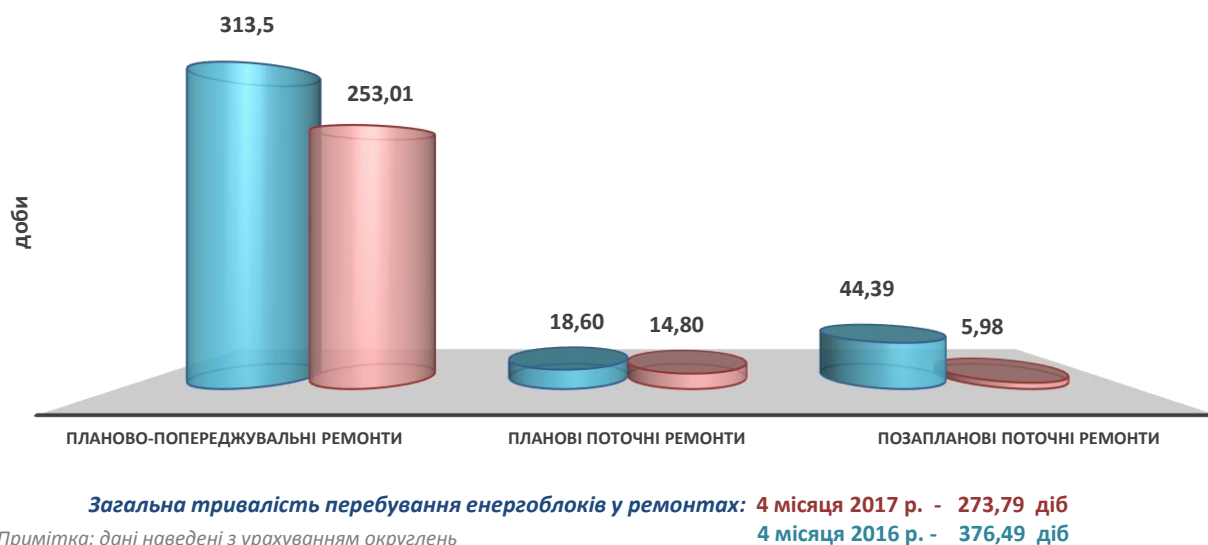


Рис. 4. Тривалість перебування енергоблоків АЕС у ремонтах

### 3. Порушення у роботі АЕС

За 4 місяці 2017 року сталося 1 порушення у роботі АЕС, що на 4 порушення менше, ніж за аналогічний період 2016 року (5 порушень).

### 4. Охорона праці та пожежна безпека

За 4 місяці 2017 року у ДП «НАЕК «Енергоатом»:

- нещасних випадків **не було**;
- пожеж **не було**.

#### Довідково:

За 4 місяці 2016 року сталося 3 нещасні випадки.

### 5. Стан радіаційної безпеки

Радіаційні параметри, що характеризують роботу АЕС ДП «НАЕК «Енергоатом» за 4 місяця 2017 року, **не перевищували нормативних значень**, а радіаційний захист персоналу та населення забезпечувались на достатньому рівні.

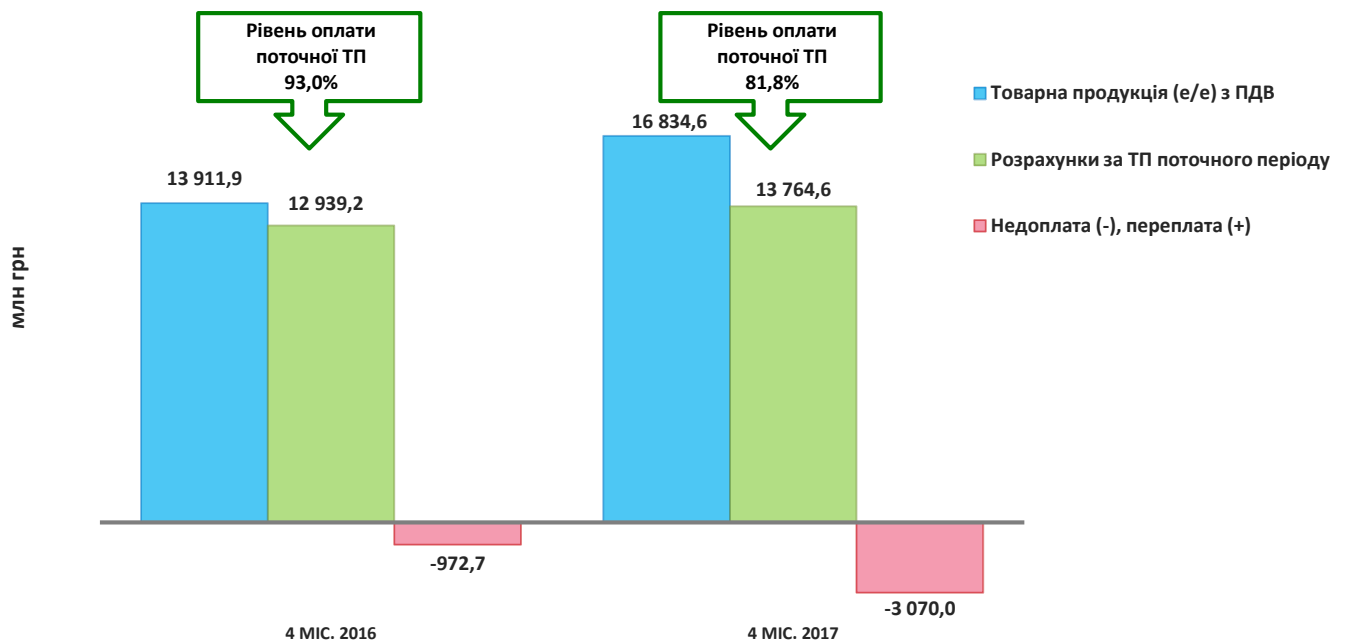
Експлуатація атомних електростанцій у звітному періоді не викликала жодних екологічних змін, які б свідчили про погіршення стану навколишнього середовища в районі їх розташування. Рівень безпеки атомних станцій України відповідає вимогам національного законодавства та міжнародним рекомендаціям.

### 6. Обсяг товарної продукції

За 4 місяці 2017 року до Енергоринку відпущено електроенергії на суму 16 834,6 млн грн. (з ПДВ), що на 2 922,7 млн грн або на 21% більше, ніж за 4 місяці 2016 року (13 911,9 млн грн, (з ПДВ)).

### 7. Стан платежів за відпущену електроенергію

Розрахунки Оптового ринку електроенергії за відпущену електроенергію за 4 місяці 2017 року (станом на 01.05.2017) склали 13 764,6 млн грн (з ПДВ), або 81,8% від ТП 4 місяців 2017 року.



\*Примітка: дані наведені з урахуванням округлень

**Рис. 5. Стан оплати ДП «Енергоринок» поточної товарної продукції (електроенергії) ДП «НАЕК «Енергоатом»**

Недоплата ДП «Енергоринок» перед ДП «НАЕК «Енергоатом» за 4 місяця 2017 року (станом на 01.05.2017) склала 3 070,0 млн грн.

Заборгованість ДП «Енергоринок» перед ДП НАЕК «Енергоатом» (станом на 01.05.2017), з урахуванням відпущеної в попередні періоди електроенергії, склала 13 010,3 млн грн, що на 742,3 млн грн більше, ніж за аналогічний період 2016 року (12 267,7 млн грн.)

## 8. Сплата податків

**Нараховано** за 4 місяці 2017 року податків до бюджетів усіх рівнів 3 758,0 млн грн, розрахунків зі страхування – 499,5 млн грн. Загальна сума нарахувань до бюджетів усіх рівнів та розрахунків зі страхування склала 4 257,5 млн грн.

**Сплачено** за 4 місяця 2017 року до бюджетів усіх рівнів 3 536,8 млн грн, розрахунків зі страхування – 507,4 млн грн. Загальна сума сплати податків до бюджетів усіх рівнів та розрахунків зі страхування склала 4 044,2 млн грн.

Крім того, сплачено ПДВ при митному оформленні СЯП – 658,6 млн грн, що на 59,7 млн грн. більше, ніж за аналогічний період 2016 року (598,9 млн грн).

### Довідково:

За 4 місяці 2016 р. було сплачено до бюджетів усіх рівнів 2 029,1 млн грн. Загальна сума сплати, враховуючи розрахунки зі страхування – 2 502,9 млн грн.

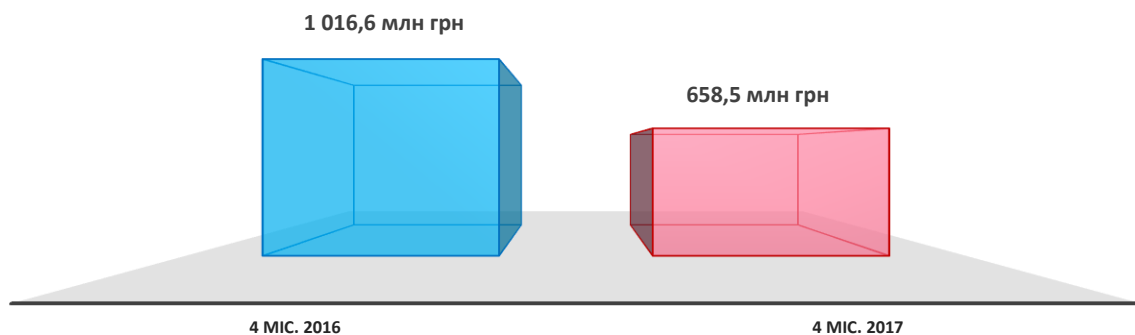
**Заборгованість** ДП НАЕК «Енергоатом» до бюджетів усіх рівнів (станом на 01.05.2017) становила 2 611,8 млн грн, заборгованість по розрахунках зі страхування склала 54,4 млн грн. Всього заборгованість з платежів до бюджетів усіх рівнів та по розрахункам зі страхування становить 2 666,1 млн грн.

Заборгованість ДП «НАЕК «Енергоатом» до бюджетів усіх рівнів станом на 01.05.2016 становила 813,7 млн грн, по розрахунках зі страхування – 48,6 млн грн.

Загальна сума заборгованості до бюджетів усіх рівнів, враховуючи розрахунки зі страхування – 862,3 млн грн.

## 9. Капітальне будівництво

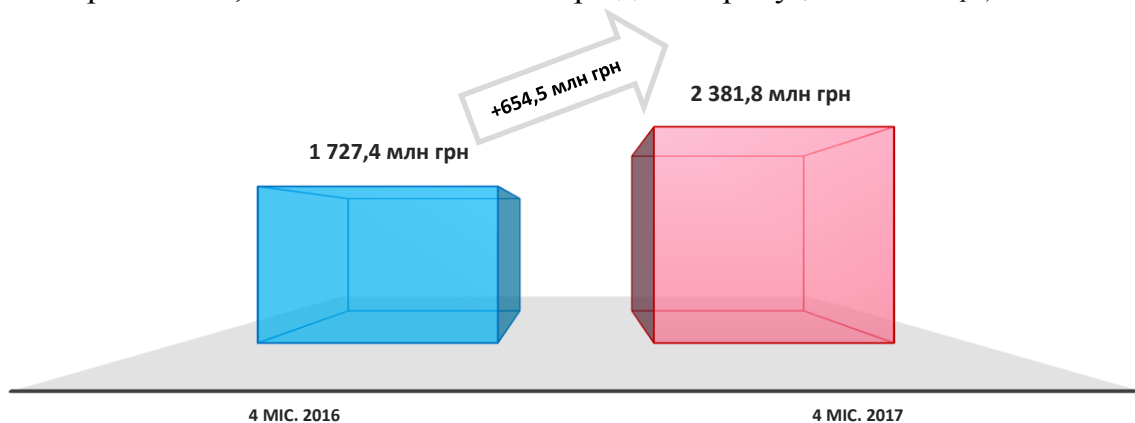
Обсяг капітальних вкладень за 4 місяця 2017 року склав 658,5млн грн, що на 358,1 млн грн менше, ніж за аналогічний період 2016 року (1 016,6 млн грн).



\*Примітка: дані наведені з урахуванням округлень

Рис. 6. Обсяг капітальних вкладень ДП «НАЕК «Енергоатом»

За 4 місяця 2017 року профінансовано капітальних вкладень на суму 2 381,8 млн грн, що на 654,5 млн грн більше, ніж за аналогічний період 2016 року (1 727,4 млн грн)



\*Примітка: дані наведені з урахуванням округлень

Рис. 7. Фінансування капітальних вкладень ДП «НАЕК «Енергоатом»

## 10. Чисельність працівників ДП «НАЕК «Енергоатом»

Середньооблікова чисельність штатних працівників Компанії за 4 місяця 2017 року становила 34,1 тис. осіб.

Чисельність ліцензованого персоналу за 4 місяця 2017 року становила 419 спеціалістів, що на 5 спеціалістів більше, ніж за 4 місяця 2016 року (414 спеціалістів).

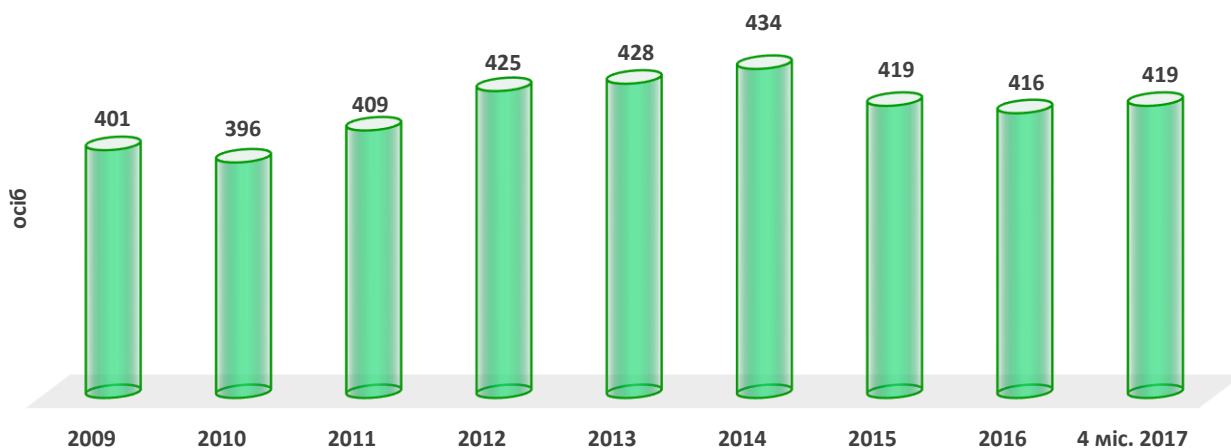


Рис.8. Чисельність ліцензованого персоналу ДП «НАЕК «Енергоатом»